

Городской экологический конкурс
социально-значимых проектов
по развитию гражданских инициатив
«Мой проект - моему городу!»

Номинация :
Экологическое воспитание
и духовно-нравственное просвещение




Муниципальное автономное дошкольное образовательное
учреждение детский сад № 60



Экологический проект «Бумага своими руками»

Автор-исполнитель:
Ардашева Юлия Михайловна
воспитатель I квалификационной категории

Заведующий
Пантюхина Валентина Владимировна
620025 г. Екатеринбург, переулок Утренний, 3
E-mail: madou60.or@yandex.ru
Сайт: <http://60.tvoyasadik.ru>
Телефон/факс: 8(343)252-35-53/252-35-53



A young green plant with several leaves is growing out of a mound of dark soil. The background is a clear blue sky. The plant is the central focus of the image, symbolizing growth and environmental care.

Девиз:

**Дадим бумаге вторую жизнь —
сохраним наш лес**

Мысли глобально, действуй локально!



Переработка **50 кг** макулатуры
спасет **1** дерево!
Переработка **1000 кг** макулатуры
сэкономит
20000 л воды, **1000 квт/ч**
электроэнергии.



Цель - формирование экологической культуры, экономного, бережного отношения к изделиям из бумаги и картона у детей среднего дошкольного возраста.

Задачи:

- Познакомить детей с процессом вторичной переработки бумажного сырья;
- Продолжать формировать представления о роли леса в жизни человека;
- Развивать практические исследовательские умения и навыки у детей дошкольного возраста;
- Воспитывать бережное отношение к лесному богатству нашего края.

Этапы реализации проекта


I

**Мы решили сделать книгу-это
раз...**



2

Значит нам нужна бумага - это
два...



Нам нужна вода ЭТО Снова два...



3

Принесли яйца, миксер, блендер, скалки и салфетки - это три...



4

Прочитали, обсудили, долго спорили - четыре...



5

Рвали, мяли, заливали - это
ПЯТЬ...



6

Массу блендером взбивали - это шесть...



7

Ложку клея добавляли, и,
конечно, все мешали - это семь...



8

А ПОТОМ МЫ ОТЖИМАЛИ,



8


Скалкой тонко раскатали - это восемь...



9

**Подрезали и ровняли,
дыроколом
протыкали -
это десять...**






Рисовали, вырезали и страницы оформляли...



Ну а то, что получилось, быстро в книгу все сложилось



Это было интересно, познавательно, полезно



Результат проекта

- Расширение представлений дошкольников о лесе, как взаимосвязанной системе живых организмов; о значимости и влияния леса в природе и жизни человека;
- Активизация познавательной и исследовательской деятельности детей
- Взаимодействие родителей и детей в творческой экспериментальной деятельности и в процессе сбора материала для изготовления книги.
- В результате проделанной работы дети изучили историю возникновения бумаги.
- Изучив различные источники, мы опробовали один из методов изготовления бумаги в условиях детского сада. Используя старые ячейки от яиц, нам удалось получить листы бумаги разного цвета.

Спасибо за внимание!



Лес беречь - сегодня это
Цель, важней которой нету.
Если лес не сохраним,
Жизнь угаснет вместе с ним.