A detailed illustration of a garden scene. On the left, a large pink flower with a white center and yellow stamens is the focal point, with several ants crawling on it. Above it are smaller purple flowers. To the right, a brown anthill is visible, with many ants moving in and out. The background is a soft green gradient.

**Городской экологический конкурс  
социально-значимых проектов  
по развитию гражданских инициатив  
«Мой проект-моему городу !»**

**Номинация :  
«Экология и охрана окружающей среды»**



Муниципальное автономное дошкольное  
образовательное учреждение детский сад № 60

## Экологический проект «Не обижайте муравья...»

Автор-исполнитель:  
Журавлева Маргарита Александровна,  
воспитатель







Девиз:

Не обижайте муравья  
Его обидеть просто.

Он очень мал, он очень мал,  
Он очень маленького роста.



**Цель – развитие познавательных и творческих способностей и экологически бережного отношения у детей младшего дошкольного возраста к представителям мира насекомых - муравьям.**



## Задачи:

- **Формирование представлений о муравье как о насекомом, образе его жизни, жилище-муравейник;**
- **Формирование навыков исследовательской деятельности;**
- **Воспитание бережного отношения к живому, эмоциональной отзывчивости.**
- **Развитие наблюдательности, речи, мелкой моторики.**






# Этапы реализации проекта:



## Подготовительный

- Определение цели и задач;
- Анализ имеющейся информации по теме проекта;
- Выявление первоначальных знаний детей по теме проекта;
- Подбор наглядного материала и познавательной литературы;
- Подготовка материалов для организации творческой и познавательной деятельности: материалы для изготовления поделок, рисунков, по теме проекта.



## Этапы реализации проекта:



### Основной



### Игровая деятельность





## Этапы реализации проекта:



## Просмотр мультфильмов





*Этапы реализации проекта:*



**Наблюдения на прогулке**





*Этапы реализации проекта:*



**Исследовательская деятельность**






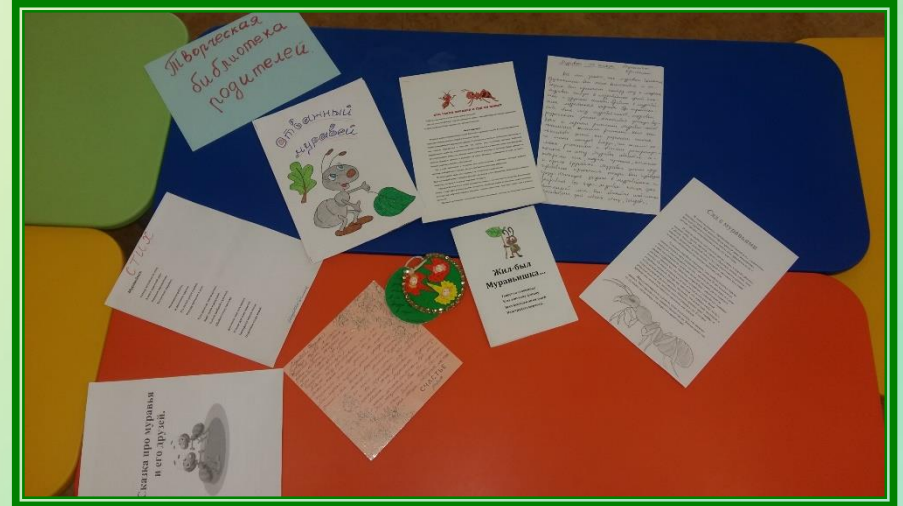
*Этапы реализации проекта:*




**Конструирование «Муравей в муравейнике»**



## Этапы реализации проекта:



## Совместное словотворчество детей и родителей «Приключение муравья»





*Этапы реализации проекта:*



**Развлечение  
«В гостях у муравьишек»**



*Этапы реализации проекта:*



**Развлечение  
«В гостях у муравьишек»**





*Этапы реализации проекта:*



## Заключительный

**Совместное создание мультфильма  
«Не обижайте муравья»**



## Этапы реализации проекта:



Совместная деятельность детей  
и родителей по изготовлению декораций





**Этапы реализации проекта:**



**Совместная деятельность детей  
и родителей по изготовлению декораций**





## Этапы реализации проекта:



Съемка мультфильма  
«Не обижайте муравья»





В результате реализации проекта «Не обижайте муравья...» у детей повысился уровень экологической культуры, сформировались умения в познавательной и творческой деятельности. Расширился кругозор, пополнились знания о муравьях: зачем нужны муравьи и какая от них польза, почему нельзя разорять муравейники, и топтать муравьев. И с огромной радостью и интересом смотрели свой собственный мультфильм. По результатам проекта можно сказать, что поставленная цель достигнута.

